


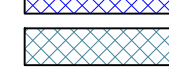


-  Konstrukcja drogi
-  Konstrukcja chodnika
-  Krawężnik lub obrzeże
-  Konstrukcja zjazdu

Schemat 3: Oznakowanie i zabezpieczenie robót związanych z wykonaniem konstrukcji drogowej wraz z krawężnikiem, chodnikiem, obrzeżem i konstrukcją zjazdu. Dopuszczalna prędkość V=50km/h.

UWAGA: Znaki czasowej organizacji ruchu ustawić w następujących odległościach od oznakowania istniejącego:

- 10m - teren zabudowany
- 20m - teren niezabudowany

Długość odcinków na których prowadzone będą prace nie powinna przekraczać 100m.

W przypadku zwiększonych utrudnień w ruchu oraz w sytuacjach technologicznych niezbędnych do prowadzenia prac należy zapewnić ręczne sterowanie ruchem przez osoby do tego uprawnione.

